


# Der mittlere Schulabschluss – MSA

---



Informationen zum MSA 2011/12  
Humboldt-Gymnasium  
Berlin Tegel

Anke Harder  
Oktober 2011

# Bedeutung des MSA



Abschlüsse und Berechtigungen	MSA - Mittlerer Schulabschluss		Berechtigung zum Übergang in die gymnasiale Oberstufe	
	bestanden		dreijährige Form (ISS, OSZ)	zweijährige Form (Gymnasium)
bestandene MSA-Prüfungen				
UND	(Seki-VO §44 Absatz 5)		(Seki-VO §48 Absatz 4)	
entsprechende Jahrgangsnoten				
Kernfächer: De, Ma, En, (La)				

# Die Prüfungen zum MSA




- Schriftliche Prüfungen mit zentralen Aufgabenstellungen
  - **Deutsch** (180 min)
  - **Mathematik** (135 min)
  - **Englisch** (150min)  
dezentral Überprüfung der Sprechfertigkeit – paarweise (10-12 min)
- Prüfung in besonderer Form in einem weiteren Fach – Präsentationsprüfung

# Die Prüfungen zum MSA




- **Nachteilsausgleich** kann auf schriftlichen Antrag individuell gewährt werden. (SekI-VO §36)
  - Verlängerung der Bearbeitungszeit (z.B. bei LRS, bei motorischen Einschränkungen ...)
  - Besondere Hilfsmittel oder Unterstützungsmaßnahmen (z.B. bei Sehbehinderungen, anderen körperlichen Behinderungen ...)
  
- Bei nicht bestandener Prüfung kann in **einem** der drei Fächer De, Ma, En eine zusätzliche **mündliche Prüfung** beantragt werden.
  
- Falls der MSA bestanden wurde, die Versetzung in die gymnasiale Oberstufe jedoch nicht gelingt, kann die 10.Klasse wiederholt werden, der MSA jedoch nicht.

# Präsentationsprüfung



- in der Regel Gruppenprüfung mit bis zu vier Schülern
- 10-20min pro Teilnehmer
- 15-30min im Ausnahmefall der Einzelprüfung
- Prüfungskommission besteht aus dem Prüfer und dem Protokollanten
  
- Antragstellung jeder Schüler (unter Angabe der Mitschüler der Gruppe)
- mindestens 6 Wochen Vorbereitung und Dokumentation der Vorbereitung

# Präsentationsprüfung



## □ Wahl des 4. Prüfungsfaches

### ■ Aufgabenfeld 1

- Latein, Französisch, Chinesisch
- Musik\*, Kunst\*, DS

### ■ Aufgabenfeld 2

- Geschichte, Erdkunde\*, Ethik, Philosophie

### ■ Aufgabenfeld 3


- Physik, Chemie, Biologie

\* werden epochal unterrichtet

~~Informatik, Wirtschaftswissenschaften, Sport~~


# Wahl der Präsentationsform

---



- Vortrag mit Thesenpapier
- Experiment
- Foliendarstellungen
- Plakat
- Video- und Tonproduktionen
- Computerpräsentation  
(z.B. von openoffice  
<http://www.openoffice.org>)

# Wahl des Themas



... erfolgt nach eigenen Vorüberlegung in  
Absprache mit den betreuenden Lehrern, in  
der Regel mit dem Fachlehrer


## Formulierung einer **Leitfrage**

- z.B. Thema: Touristische Orte in Berlin  
(Leitfragen: Woher kommen die Touristen auf  
dem Gendarmenmarkt? Was sind deren  
Besuchsmotive?)

- aber nicht: Tourismus in Berlin


## Erarbeitung einer Gliederung

# Antragsformalitäten




- Antrag** vom Klassenlehrer
- Gruppen**bildung/ -findung
- Fach** wählen
  - eigene Vorüberlegung zu **Thema** und zur **Leitfrage** → Rücksprache mit dem **Fachlehrer**
- fortlaufende **Dokumentation** der Vorbereitungs- und Arbeitsphase
- Abgabe** der Anträge

# Abgabe des Antrages



- **Abgabe** der Anträge **beim Prüfer** bis **18.11.2011** mit
  - der Leitfrage
  - einer maschinenschriftlichen Gliederung
  - eindeutiger Zuordnung der Teilthemen für die einzelnen Gruppenmitglieder, alle Anträge einer Prüfungsgruppe zusammen heften)
- **Abgabe** der Anträge **beim Klassenlehrer** bis **02.12.2011**
  - mit allen Unterschriften (Schüler, Eltern, Prüfer, Fachbereichsleiter)
- Genehmigung der Themen durch den Schulleiter – Mitteilung der Genehmigung - Ausarbeitung der Präsentation

# Missliche Situationen (I)



## Präsentationsprüfung

### ■ **Technik funktioniert nicht**

- Termine der Technikprobe wahrnehmen!!!
- Präsentationsprogramm von openoffice benutzen
- falls Powerpoint, die Funktion „Verpacken...“ nutzen
- andere Präsentationsformen nutzen

### ■ **Ein Schüler der Prüfungsgruppe ist kurzfristig erkrankt**


- Alle anderen Gruppenmitglieder erscheinen unbedingt zum Prüfungstermin, der Prüfungsvorsitzende entscheidet im Einvernehmen mit den Prüflingen über das weitere Vorgehen.

# Missliche Situationen (II)



- Eigene Verspätung bzw. eigenes Fehlen am Prüfungstag
  - umgehende telefonische Meldung im Sekretariat, der Prüfungsvorsitzende entscheidet über weiteres Vorgehen
  - im Krankheitsfall, nach telefonischer Meldung in der Schule, unverzüglich die Prüfungsunfähigkeit durch einen Arzt feststellen lassen und Attest vorlegen

# Missliche Situationen (III)




- als Täuschungsversuche gelten z.B.
  - **Präsentationsprüfung**
    - Quellen benutzen und vergessen diese anzugeben
  - **Schriftliche Prüfungen**
    - die Zettel, die nur der Vorbereitung dienen zur Verfügung haben
    - nur mal schauen, wie weit der Nachbar ist
    - vergessen, das Mobiltelefon und/oder netzwerkfähige Geräte abzugeben
    - die Prüfungsunterlagen einstecken

je nach Art und Schwere des Vorfalls Bewertung mit „ungenügend“ oder Ausschluss von der Prüfung → ggf. MSA nicht bestanden


# MSA Prüfungstermine

---



- Präsentationsprüfungen
  - 28.03.-30.03.2011
  
- Schriftliche Prüfungen jeweils um 10:00Uhr  
(im Freester Weg 5)
  - 24.04.2012 Deutsch
  - 26.04.2012 Mathematik
  - 03.05.2012 Englisch
  
- Überprüfung der Sprechfertigkeit
  - wird im Fachbereich Englisch geplant

# Notenmitteilung



- In der Regel, werden die Ergebnissen der einzelnen Prüfungen und das Gesamtergebnis mit dem Zeugnis mitgeteilt.
- Für die Präsentationsprüfung wird die Note unmittelbar nach der Prüfung mitgeteilt.
- Die Zeugnisse enthalten die 4 Prüfungsnoten, ggf. die mündlichen Noten und die Jahrgangsnote.

# Quellen und Hinweise



## □ Rechtsgrundlagen

■ <http://gesetze.berlin.de>

□ Sek I-VO Verkündungsstand: 30.09.2011 in Kraft ab: 01.08.2011

■ <http://www.berlin.de/sen/bildung/rechtsvorschriften/>

□ AV-Prüfungen vom 27.07.2011

■ <http://www.berlin.de/sen/bildung/bildungswege/schulabschluesse/>

□ Handreichung zur Präsentationsprüfung im mittleren Schulabschluss

